In Extenso

Association FRANCE LYME

Présentation de vos principaux indicateurs financiers

Votre association en quelques chiffres

Pdts d' Exploit.

48 090 €

-3,4%

Baisse de 1 681 €

FONDS PROPRES

93 322 €

EFFECTIF

0 pers.

RÉSULTAT

16 384 €

34,07% du CA

TRÉSORERIE

67 541 €

Crédits usagers	0 jours
Crédits fourn.	6 jours

Ressources associatives

	2022	2021	Évolution
Concours publics et subv. d'exploitation	12 880 €	1 800 €	
Cotisations des adhérents	15 437 €	21 262 €	-27,4%
Dons, Mécénats, Legs	19 772 €	24 006 €	-17,6%
Total des ressources	48 089 €	47 068 €	+2,2%

Activité globale

	2022	2021	Évolution
Ressources associatives	48 089 €	47 068 €	+2,2%
Prestations vendues	0 €	703 €	
Activité globale	48 089 €	47 771 €	+0,7%
Contributions volontaires	120 212 €	112 892 €	+6,5%
Emplois contributions volontaires	120 212 €	112 892 €	+6,5%

Bénévolat	108 212
Mécénat	12 000

Produits d'exploitation

2022		48 090 €
2021		49 771 €
	-3,4%	-1 681 €

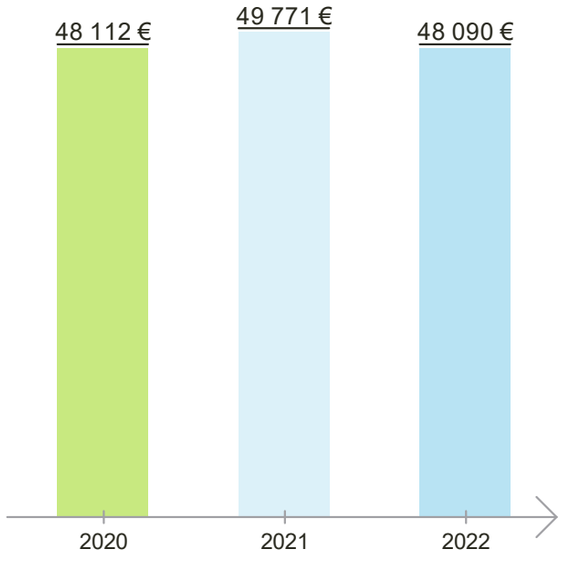

Produits d'exploitation (Détail)

	2022	2021	Évolution	
Concours publics et subv. d'exploitation	12 880 €	1 800 €	+11 080 €	
Cotisations des adhérents	15 437 €	21 262 €	-5 825 €	-27,4%
Dons, Mécénats, Legs	19 772 €	24 006 €	-4 234 €	-17,6%
Contributions financières	0 €	0 €	0 €	
Utilisations des fonds dédiés	0 €	0 €	0 €	
Ventes de marchandises	0 €	0 €	0 €	
Production vendue	0 €	0 €	0 €	
Prestations vendues	0 €	703 €	-703 €	
Transferts de charges	0 €	2 000 €	-2 000 €	
Reprises sur provisions	0 €	0 €	0 €	
Autres produits d'exploitation	0 €	0 €	0 €	
Total	48 090 €	49 771 €	-1 681 €	-3,4%
Contributions volontaires	120 212 €	112 892 €	+7 320 €	+6,5%
Emplois contributions volontaires	120 212 €	112 892 €	+7 320 €	+6,5%

Charges de fonctionnement

		% Produits
2022	33 172 €	68,98%
2021	57 023 €	119,37%
-41,8%	-23 851 €	

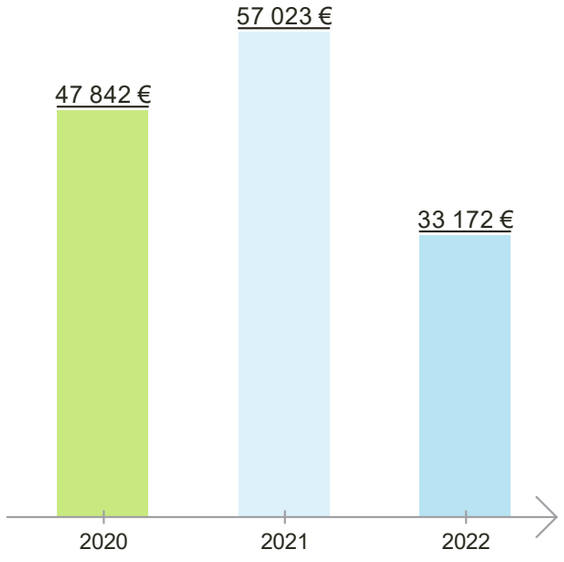

Produits d'exploitation : +0,7%

Charges externes (Détail)

	2022	2021	Évolution	
Fournitures consommables	175 €	250 €	-75 €	-30%
Sous-traitance	1 704 €	915 €	+789 €	+86,2%
Locations, Charges locatives	313 €	100 €	+213 €	+213%
Primes d'assurance	197 €	200 €	-3 €	-1,5%
Intermédiaires et honoraires	24 104 €	48 949 €	-24 845 €	-50,8%
Informations et communications	2 130 €	978 €	+1 152 €	+117,8%
Transports	0 €	386 €	-386 €	
Déplacements, Réception	1 719 €	1 036 €	+683 €	+65,9%
Frais postaux, Télécom.	1 244 €	1 307 €	-63 €	-4,8%
Frais bancaires	497 €	607 €	-110 €	-18,1%
Autres services extérieurs	1 089 €	2 000 €	-911 €	-45,6%
TOTAL	33 172 €	57 023 €	-23 851 €	-41,8%

Charges d'exploitation

2022		32 259 €
2021		56 399 €
	-42,8%	-24 140 €

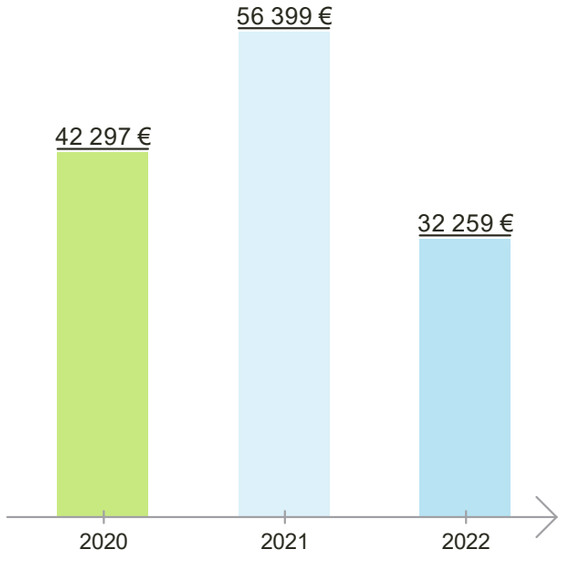

Transfert de charges

		% Produits
2022	0 €	0%
2021	2 000 €	4,19%
		-2 000 €

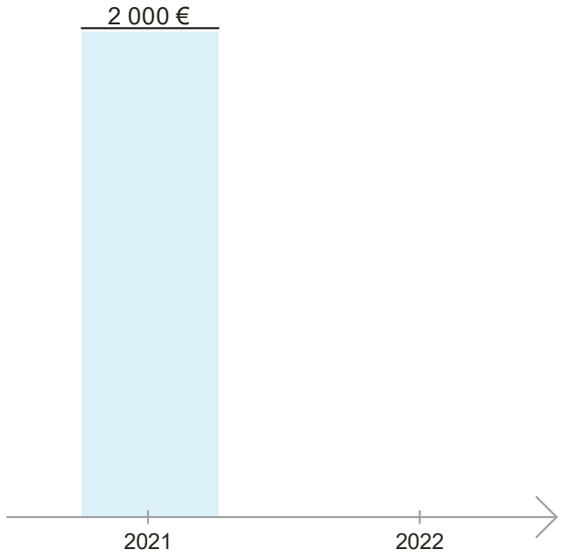

Produits d'exploitation : +0,7%

Résultat de l'exercice

		% Produits
2022	16 384 €	34,07%
2021	-6 221 €	-13,02%
	+22 605 €	

Produits d'exploitation : +0,7%

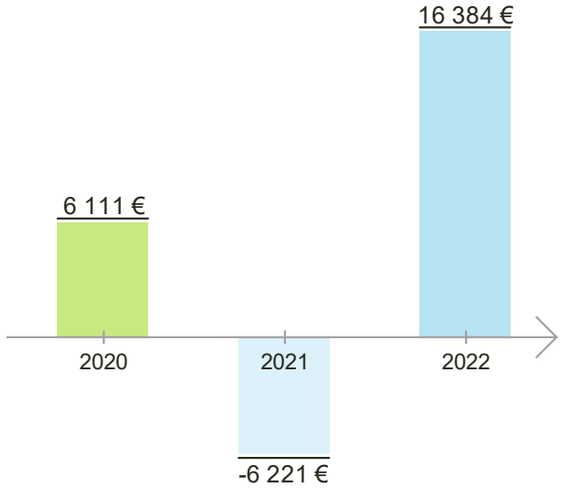

Compte de résultat

	2022	2021	Évolution
Ressources associatives	48 089 €	47 068 €	+2,2%
Chiffre d'affaires	0 €	703 €	
Transferts de charges	0 €	2 000 €	
Reprises sur provisions	0 €	0 €	
Autres produits d'exploitation	0 €	0 €	
Total des produits d'exploitation	48 090 €	49 771 €	-3,4%
Achats consommés	-913 €	-624 €	-46,3%
Autres achats et charges externes	33 172 €	57 023 €	-41,8%
Aides financieres	0 €	0 €	
Impôts et taxes	0 €	0 €	
Charges de personnel	0 €	0 €	
Reports en fonds dédiés	0 €	0 €	
Dotations aux amortissements	0 €	0 €	
Dotations aux provisions	0 €	0 €	
Autres charges d'exploitation	0 €	0 €	
Total des charges d'exploitation	32 259 €	56 399 €	-42,8%
Résultat d'exploitation	15 831 €	-6 628 €	
Résultat financier	553 €	407 €	+35,9%
Résultat courant	16 384 €	-6 221 €	
Résultat de l'exercice	16 384 €	-6 221 €	

Solde de trésorerie

Solde de trésorerie au 31/12/2021	58 783 €
+ Mouvements de trésorerie 2022	+8 758 €
Solde de Trésorerie au 31/12/2022	67 541 €

Bilan au 31/12/2022

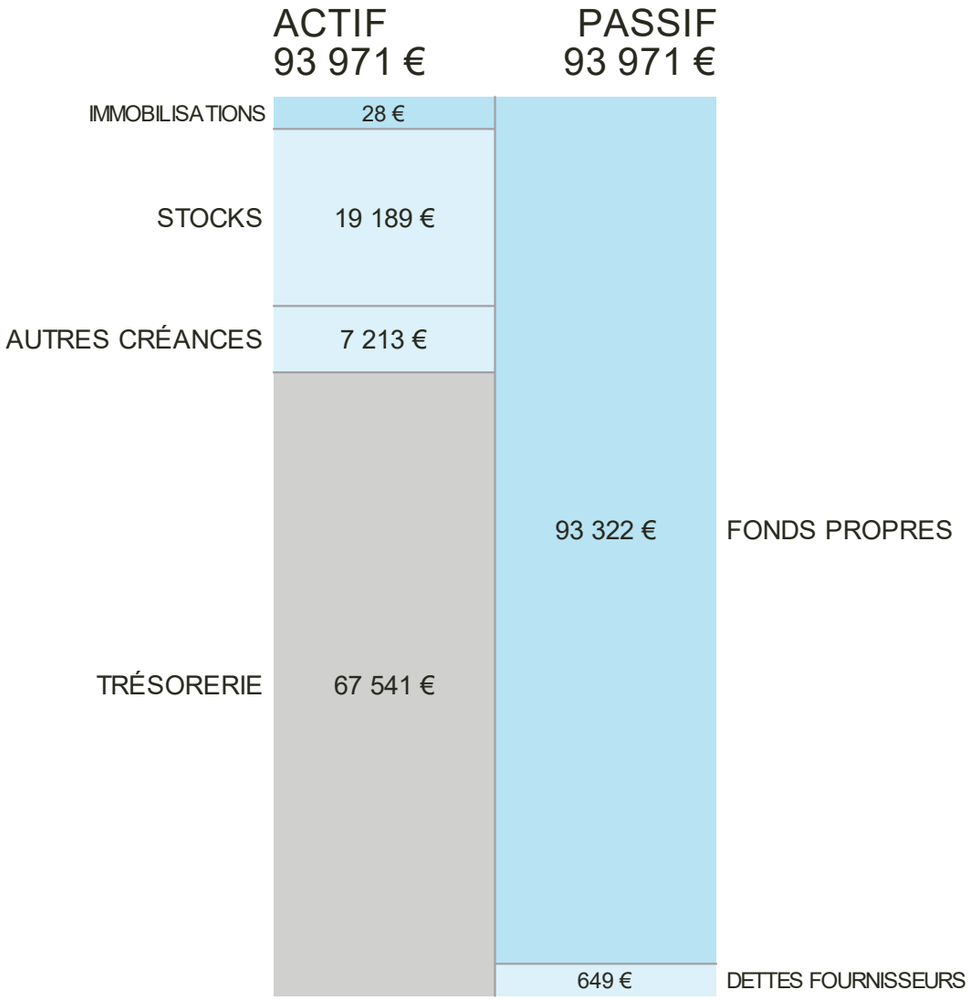

FONDS DE ROULEMENT 93 294 €
BESOIN EN F.R. 25 753 €
TRÉSORERIE 67 541 €

Bilan au 31/12/2021

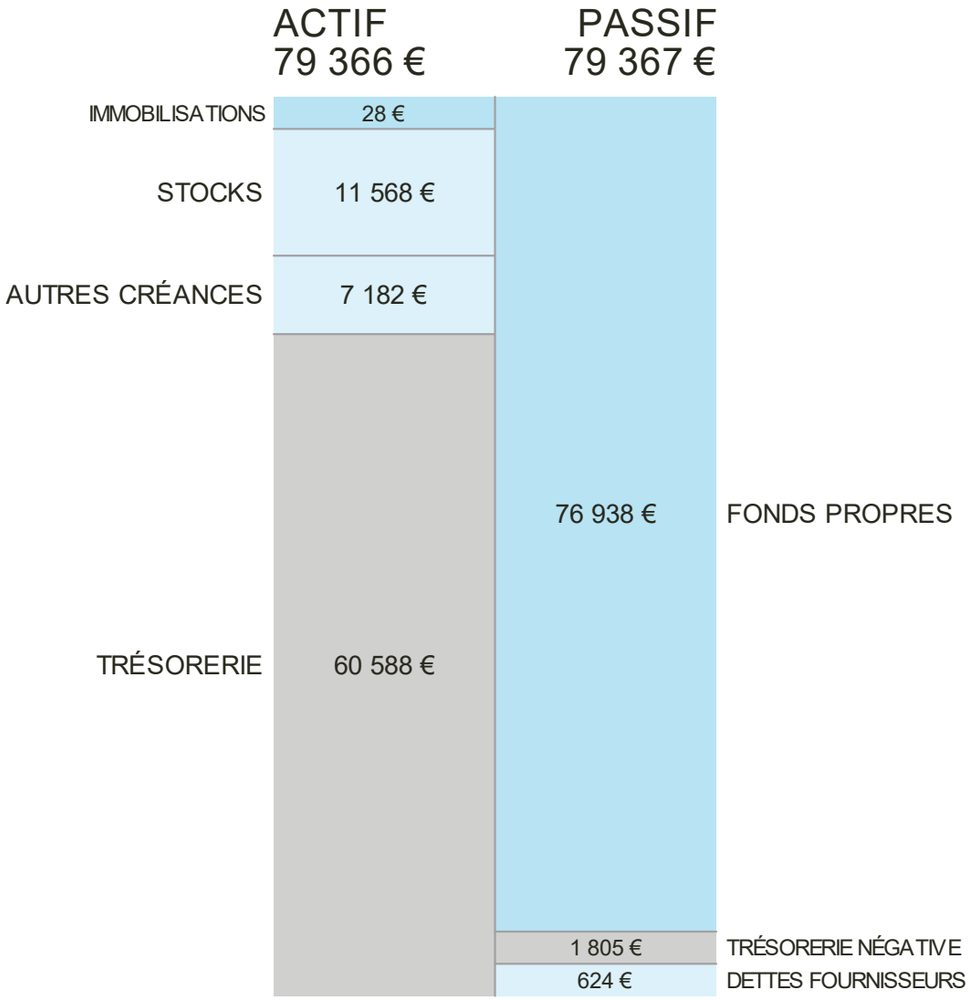

FONDS DE ROULEMENT 76 910 €
BESOIN EN F.R. 18 126 €
TRÉSORERIE 58 784 €