

Association FRANCE LYME

Présentation de vos principaux indicateurs financiers



Expertise
comptable



Juridique



Conseil social



Paie



Conseil
en création



Audit

Votre association en quelques chiffres



Ressources associatives

	2023	2022	Évolution
Concours publics et subv. d'exploitation	0 €	12 880 €	
Cotisations des adhérents	19 085 €	15 437 €	+23,6%
Dons, Mécénats, Legs	32 504 €	19 772 €	+64,4%
Total des ressources	51 589 €	48 089 €	+7,3%

Activité globale

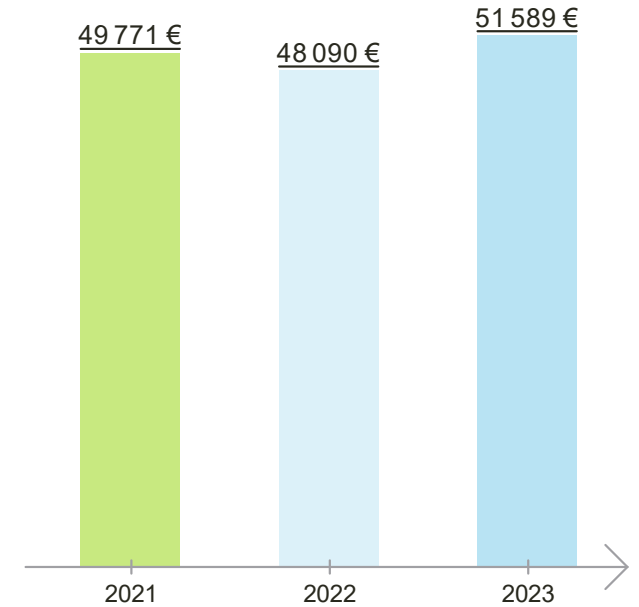
	2023	2022	Évolution
Ressources associatives	51 589 €	48 089 €	+7,3%
Activité globale	51 589 €	48 089 €	+7,3%
Contributions volontaires	103 632 €	120 212 €	-13,8%
Emplois contributions volontaires	103 632 €	120 212 €	-13,8%
Bénévolat	89 632 €	Contre 108 212 €	
Mécénat	14 000 €	Contre 12 000 €	

Produits d'exploitation

2023 51 589 €

2022 48 090 €

 +7,3% +3 499 €



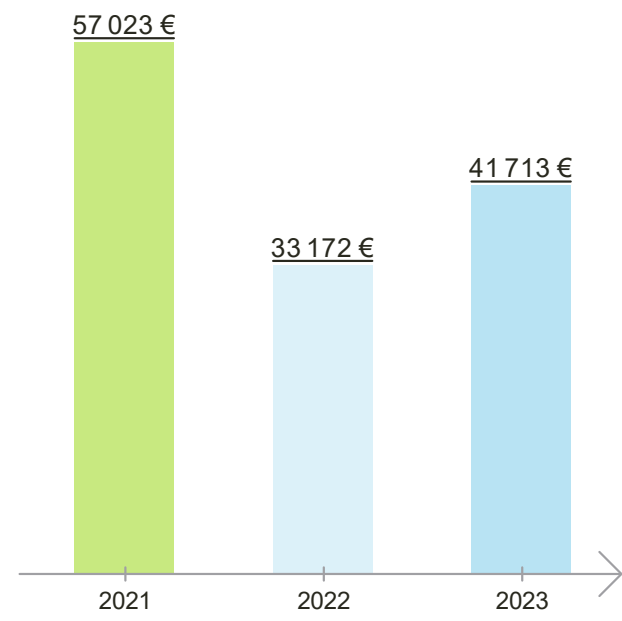
Dons Personnes Physiques	25 463 €
Dons Personnes Morales / Organismes	5 200 €
Dons sur Produits	1 026 €
Dons Manifestations Divers	815 €
Adhésions + Dons	19 085 €

Produits d'exploitation (Détail)

	2023	2022	Évolution	
Concours publics et subv. d'exploitation	0 €	12 880 €	-12 880 €	
Cotisations des adhérents	19 085 €	15 437 €	+3 648 €	+23,6%
Dons, Mécénats, Legs	32 504 €	19 772 €	+12 732 €	+64,4%
Contributions financières	0 €	0 €	0 €	
Utilisations des fonds dédiés	0 €	0 €	0 €	
Ventes de marchandises	0 €	0 €	0 €	
Production vendue	0 €	0 €	0 €	
Prestations vendues	0 €	0 €	0 €	
Transferts de charges	0 €	0 €	0 €	
Reprises sur provisions	0 €	0 €	0 €	
Autres produits d'exploitation	0 €	0 €	0 €	
Total	51 589 €	48 090 €	+3 499 €	+7,3%
Contributions volontaires	103 632 €	120 212 €	-16 580 €	-13,8%
Emplois contributions volontaires	103 632 €	120 212 €	-16 580 €	-13,8%

Charges de fonctionnement

		% Produits
2023	41 713 €	80,86%
2022	33 172 €	68,98%



 **+25,7%** **+8 541 €**

Produits d'exploitation : +7,3%

Charges externes (Détail)

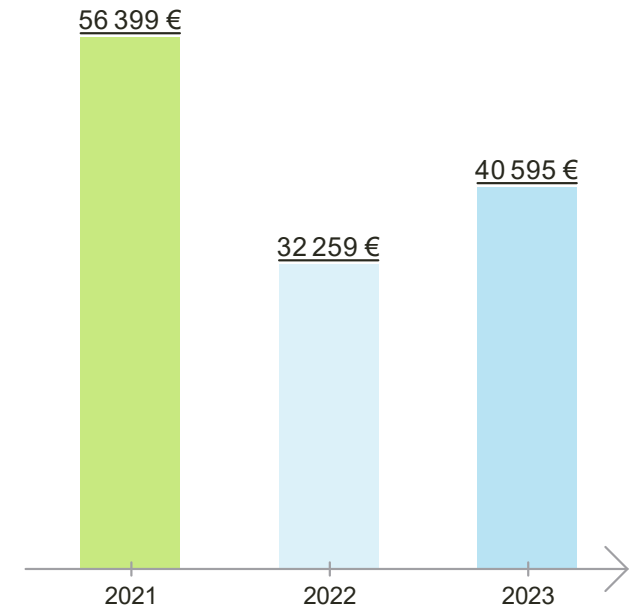
	2023	2022	Évolution	
Fournitures consommables	415 €	175 €	+240 €	+137,1%
Sous-traitance	1 828 €	1 704 €	+124 €	+7,3%
Locations, Charges locatives	440 €	313 €	+127 €	+40,6%
Primes d'assurance	205 €	197 €	+8 €	+4,1%
Intermédiaires et honoraires	27 498 €	24 104 €	+3 394 €	+14,1%
Informations et communications	4 790 €	2 130 €	+2 660 €	+124,9%
Déplacements, Réception	1 283 €	1 719 €	-436 €	-25,4%
Frais postaux, Télécom.	1 416 €	1 244 €	+172 €	+13,8%
Frais bancaires	232 €	497 €	-265 €	-53,3%
Autres services extérieurs	3 436 €	1 089 €	+2 347 €	+215,5%
TOTAL	41 713 €	33 172 €	+8 541 €	+25,7%

Charges d'exploitation

2023 40 595 €

2022 32 259 €

 **+25,8%** **+8 336 €**

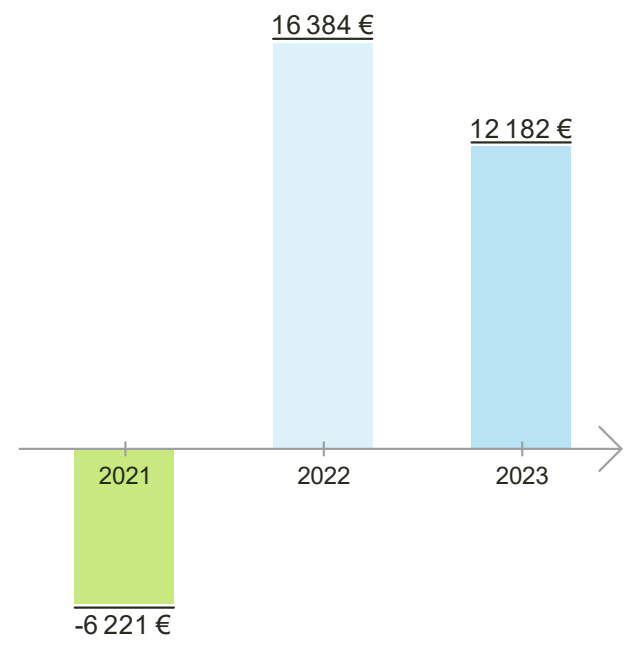


Résultat de l'exercice

		% Produits
2023	12 182 €	23,61%
2022	16 384 €	34,07%


-25,6%
-4 202 €

Produits d'exploitation : +7,3%



Compte de résultat

	2023	2022	Évolution
Ressources associatives	51 589 €	48 089 €	+7,3% 😊
Chiffre d'affaires	0 €	0 €	→
Transferts de charges	0 €	0 €	
Reprises sur provisions	0 €	0 €	
Autres produits d'exploitation	0 €	0 €	
Total des produits d'exploitation	51 589 €	48 090 €	+7,3%
Achats consommés	-1 118 €	-913 €	-22,5% 🏆
Autres achats et charges externes	41 713 €	33 172 €	+25,7%
Aides financières	0 €	0 €	
Impôts et taxes	0 €	0 €	
Charges de personnel	0 €	0 €	
Reports en fonds dédiés	0 €	0 €	
Dotations aux amortissements	0 €	0 €	
Dotations aux provisions	0 €	0 €	
Autres charges d'exploitation	0 €	0 €	
Total des charges d'exploitation	40 595 €	32 259 €	+25,8%
Résultat d'exploitation	10 994 €	15 831 €	-30,6%
Résultat financier	1 188 €	553 €	+114,8%
Résultat courant	12 182 €	16 384 €	-25,6%
Résultat de l'exercice	12 182 €	16 384 €	-25,6%


Compte de résultat

	2019	2020	2021	2022	2023
Ressources associatives	74 415 €	48 112 €	47 068 €	48 089 €	51 589 €
Chiffre d'affaires	220 €	0 €	703 €	0 €	0 €
Transferts de charges	0 €	0 €	2 000 €	0 €	0 €
Reprises sur provisions	0 €	0 €	0 €	0 €	0 €
Autres produits d'exploitation	1 682 €	0 €	0 €	0 €	0 €
Total des produits d'exploitation	76 317 €	48 112 €	49 771 €	48 090 €	51 589 €
Achats consommés	4 592 €	-5 546 €	-624 €	-913 €	-1 118 €
Autres achats et charges externes	63 190 €	47 842 €	57 023 €	33 172 €	41 713 €
Aides financières	0 €	0 €	0 €	0 €	0 €
Impôts et taxes	0 €	0 €	0 €	0 €	0 €
Charges de personnel	0 €	0 €	0 €	0 €	0 €
Reports en fonds dédiés	0 €	0 €	0 €	0 €	0 €
Dotations aux amortissements	0 €	0 €	0 €	0 €	0 €
Dotations aux provisions	0 €	0 €	0 €	0 €	0 €
Autres charges d'exploitation	1 429 €	0 €	0 €	0 €	0 €
Total des charges d'exploitation	69 211 €	42 297 €	56 399 €	32 259 €	40 595 €
Résultat d'exploitation	7 107 €	5 815 €	-6 628 €	15 831 €	10 994 €
Résultat financier	439 €	296 €	407 €	553 €	1 188 €
Résultat courant	7 545 €	6 111 €	-6 221 €	16 384 €	12 182 €
Résultat de l'exercice	7 545 €	6 111 €	-6 221 €	16 384 €	12 182 €

Solde de trésorerie

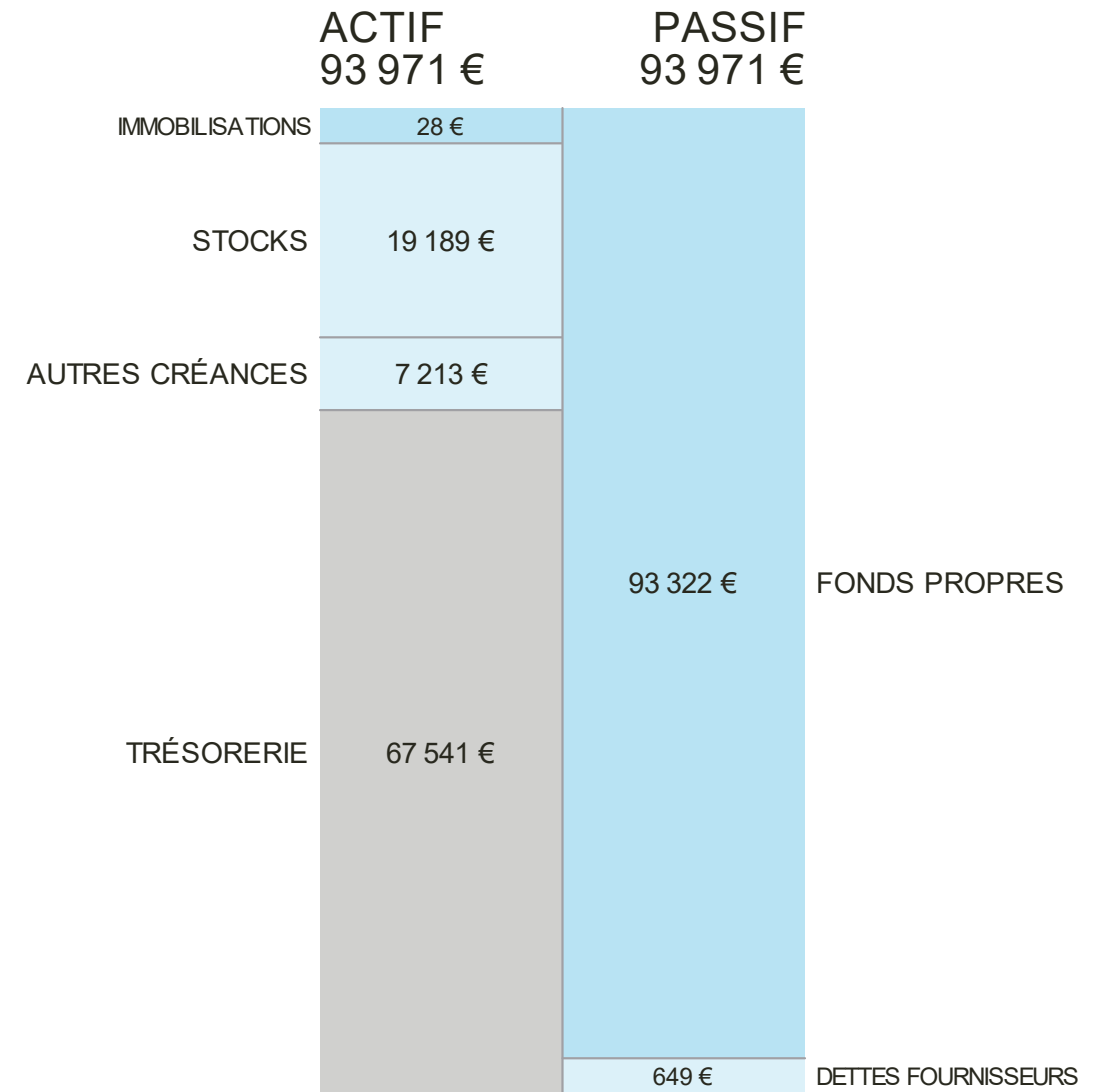
Solde de trésorerie au 31/12/2022	67 541 €
+ Mouvements de trésorerie 2023	+9 947 €
Solde de Trésorerie au 31/12/2023	77 488 €

Bilan au 31/12/2023



FONDS DE ROULEMENT 105 475 €
 BESOIN EN F.R. 27 987 €
 TRÉSORERIE 77 488 €

Bilan au 31/12/2022



FONDS DE ROULEMENT 93 294 €
 BESOIN EN F.R. 25 753 €
 TRÉSORERIE 67 541 €