

Témoignage à propos de la découverte de la maladie de Lyme chez Z. 5 ans, en août 2009


Z. commence à avoir de la fièvre durant la semaine du 10 août, accompagné d'une perte d'appétit. Elle présente également une rougeur au niveau du visage, près des yeux. Nous utilisons le doliprane pour faire baisser la fièvre et attendons au moins 3 jours avant d'aller consulter le 15 août 2009.

Photos prises le 15 août 2009



Le 15 août 2009 : Dr. A.D. Médecin de garde ce samedi, ausculte Z. 22kg et prescrit :

- Pas d'exposition solaire
- Surveillance de la fièvre, des vomissements, de l'éruption
- « Eff... Pédiatrique » : 1 pipette équivalent 22kg matin, midi et soir 3 jours
- Motilium sirop : 1 pipette équivalent 22 kg 3 fois par jours pendant 3 jours.



Le 16 août 2009 (plutôt le 17?) : Nous rencontrons notre médecin généraliste. Prise de sang avec ASLO (Dr. L.)

Photo prise le **22 août 2009**.

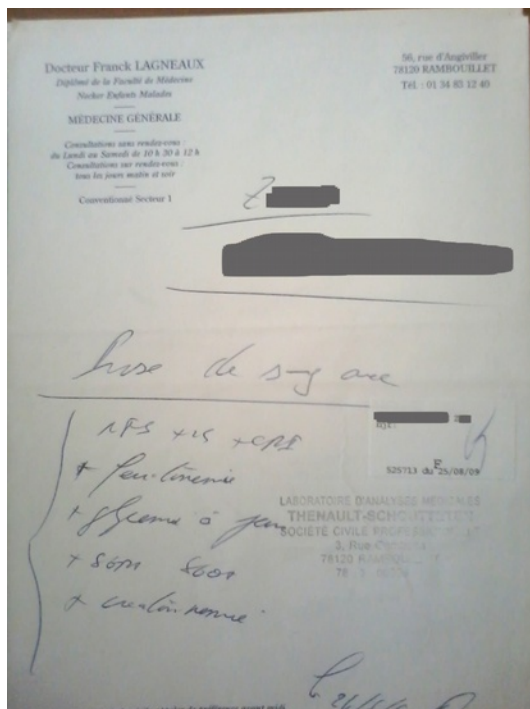
Le 23 août 2009, j'écrivais à une amie :

« Z. est un peu bizarre (malade en fait) en ce moment (perte d'appétit, masque rouge sur le visage, maux de tête ponctuels mais réguliers (au réveil par exemple), le médecin il y a 7 jours n'a rien détecté mais ça dure ...) on pense y retourner demain. »



Le 24 août 2009 :

« Z. est toujours fatiguée, pas ou peu d'appétit. La nuit elle se réveille plusieurs fois. Ce matin elle ne se sentait pas bien (9h) mais aucune douleur et puis vers 10h, petit maux de tête et nausée et finalement à 11h elle petit-déjeune et se sent bien. Elle a quand-même maigri en 10j ! Et donc D. l'emmena à nouveau chez le médecin cet après-midi. Pour la rougeur, c'est quelque chose qui a migré de jour en jour : au début c'était autour des yeux (comme des lunettes et puis comme un masque) et puis maintenant c'est une ligne toute fine cf photo. C'est pas toujours apparent dans la journée... bref bizarre ! Ca me fait pensé aux érythèmes migrants liés aux piqûres de tiques porteuses de la bactérie *Borrelia* (maladie de Lyme). Sauf qu'elle n'a pas eu de piqûre sur le visage ... On attend le diagnostic... »



Le 24 août 2009 :
prescription :

- prise de sang avec :
- NFS +25 + CRF + ferrotinémie
- + glycémie à jeûn
- + SGR ...
- + créatininémie
- Emlapatch par le Dr. L.



Le 25 août 2009 :

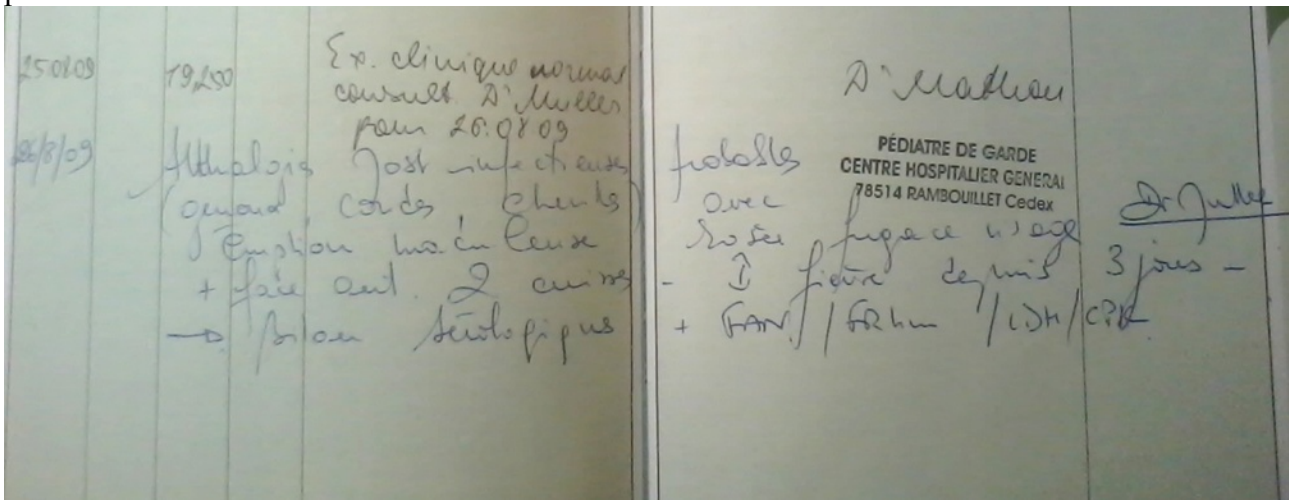
« On est encore dans la recherche de ce que Z. pourrait avoir. Le médecin (Dr L.) qui ne sait pas -> prise de sang. Hier matin prise de sang (très bien passé avec patch Emla et préparation en lisant le livret de l'assoc Sparadrap "J'aime pas les piqûres"). Tout est OK dans la numération, taux de fer, créatinine ... Urgence pédiatrique avec une pédiatre qui ne sait pas non plus. Radio OK. Ce matin, nous on a fait nos recherches et on pense qu'il y a de forte chance pour qu'elle ait la scarlatine. Mais la pédiatre de cet après-midi pas convaincue. Elle voulait pourtant l'hospitaliser car Z. a perdu 10% de

son poids mais c'est juste pour la mettre sous perf et faire une nouvelle prise de sang... D. s'y est opposé (merci !!!). Du coup on a rappelé L. et D. l'a convaincu de rechercher si c'est la scarlatine : demain Z. refait une prise de sang pour voir si elle a des streptocoques. On ne sait pas encore si on part chez les grands-parents de D. ...

Voilà pour Z. qui est bien affaiblit une bonne partie de la journée. »

Dans le carnet de santé :

Le 25 août 2009 : Auscultation par le Dr. Ma. Pédiatre de garde au centre hospitalier général de Rbt. 19,250 kg (= perte de 12 % de son poids en 10 jours) Examen clinique normal. Consultation Dr. Mu pour le 26 août.



Le 26 août 2009 : Dr. Mu :

Anthalgies post infectieuses probables (genoux, coudes, chevilles) avec éruption maculeuse rosée fugace visage + face ant. 2 cuisses. Fièvre depuis 3 jours → bilan sérologiques + FAN /FRhm / SDH /CPK.

« D. venait de rentrer des urgences : Z. a une maladie inconnue pour 2 médecins et 1 pédiatre... examens en cours (peut-être scarlatine ??!). elle est toute faible, rougeurs migrantes au visage, nausée, maux de tête, douleurs aux membres, depuis 2 semaines -> perte de poids de + 10%... elle retourne à l'hôpital cet après-midi. »

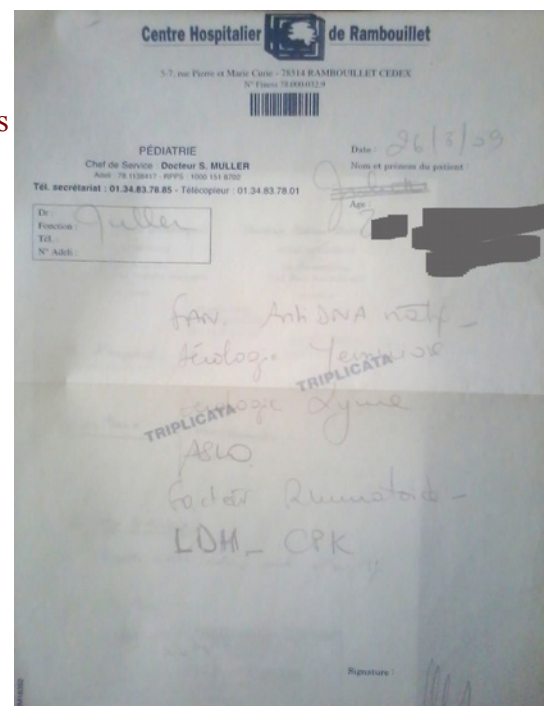
Le 26 août 2009 : par Dr. M. prescription :

- FAN AntiDNA natif
- sérologie yersiniose
- sérologie Lyme
- ASLO
- Facteur Rhumatoïde
- LDH- CPK

Le 28 août 2009 :

« On a eu les premiers résultats cet après-midi. Le test concernant la maladie de Lyme est positif ! Un deuxième test avait été envoyé à Paris, on aura la confirmation jeudi.

Z. a pris sa première dose d'Amoxicilline ce soir. Elle a tjrs des douleurs au tibia (elle boite), maux de tête le matin, rougeurs faciales, fatigue.... j'espère que ça disparaîtra rapidement. »



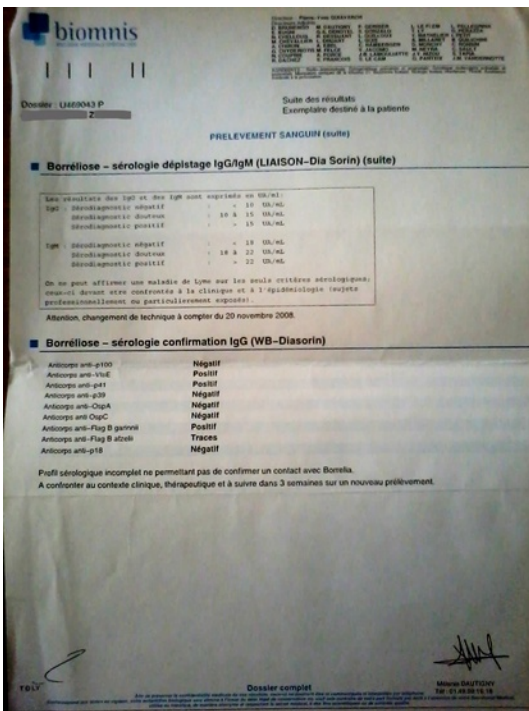
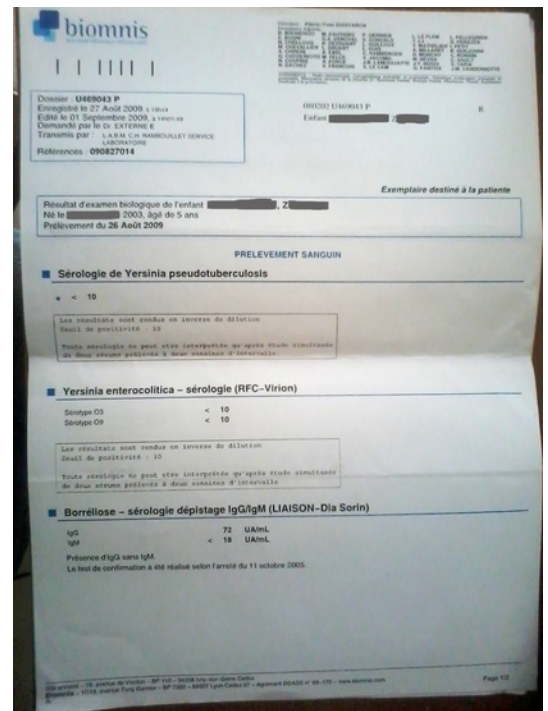
Résultat des prises de sang du 26 août :

Par Biomnis

- Borréliose : sérologie dépistage IgG/IgM (LIAISON-Dia Sorin)

IgG 72 UA/mL
IgM <18 UA/mL

Présence d'IgG sans IgM
Le test de confirmation a été réalisé selon l'arrêté du 11 octobre 2005.



- Borréliose – sérologie confirmation IgG (WB-Dia Sorin)

- | | |
|--------------------------------|---------|
| Anticorps anti-p100 | Négatif |
| Anticorps anti-VlsE | Positif |
| Anticorps anti-p41 | Positif |
| Anticorps anti-p39 | Négatif |
| Anticorps anti-OspA | Négatif |
| Anticorps anti-OspC | Négatif |
| Anticorps anti-Flag B garinnii | Positif |
| Anticorps anti-Flag B. afzelii | Traces |
| Anticorps anti-p18 | Négatif |

Profil sérologique incomplet ne permettant pas de confirmer un contact avec Borrelia.
A confronter au contexte clinique, thérapeutique et à suivre dans 3 semaines sur un nouveau prélèvement.

Résultat par le Centre Hospitalier de Rambouillet. Prélèvement le 26 août 2009.

Maladie de Lyme
Maladie de Lyme dépistage (IgG+IgM) Positif
Technique : ELFA
Vidas Bio-Merieux
envoyé pour contrôle.

Le centre Hospitalier de Rambouillet n'a pas voulu mettre Z. sous antibiothérapie. Le papa est allé voir notre médecin généraliste avec ces résultats d'analyse. Z. a été trois semaines sous antibiotiques. En 24h tous les symptômes ont disparu.

